

Porotherm 25 Profi



Zastosowanie

Pustak ceramiczny przeznaczony do budowy zewnętrznych ścian nośnych z dociepleniem oraz ścian nośnych wewnętrznych.

Grubość pustaków i ścian wynosi 25 cm. Porotherm 25 Profi to szlifowany pustak ceramiczny do murowania na cienkowarstwowej zaprawie Porotherm Profi. Zastosowanie zaprawy do cienkich spoin znacznie przyspiesza prowadzenie prac budowlanych i poprawia parametry cieplne muru.

Zalety

- duża wytrzymałość muru na ściskanie
- dobre parametry termiczne
- eliminacja mostków termicznych w spoinach
- szybkie murowanie
- czysta budowa

Parametry produktu

Wymiary b/l/h [mm]	250/373/249 mm
Płaskość powierzchni kładzenia [mm]	0,3
Równoległość powierzchni kładzenia [mm]	0,6
Masa [kg]	ok. 19
Grupa elementów murowych zgodnie z PN-EN 1996-1-1	2
Kategoria	I
Wytrzymałość na ściskanie [MPa]	10, 15, 20
Wytrzymałość spoiny [MPa]	0,30
Trwałość (mrozoodporność)	F1 – wyrób mrozoodporny (wg PN-B-12012)
Zawartość aktywnych soli rozpuszczalnych	S0
Reakcja na ogień	A1
Ciepło właściwe [J/(kg K)]	1000 (wg PN-EN 1745)
Współczynnik dyfuzji pary wodnej	5/10 (wg PN-EN 1745)

Parametry ścian

Grubość [mm]	250
Masa [kg/m ²]	ok. 202
Zużycie pustaków [szt./m ²]	10,7
Zużycie zaprawy [l/m ²]	1,7

Parametry termiczne ścian

Wartości obliczeniowe ekwiwalentnego współczynnika przewodzenia ciepła, oporu cieplnego oraz współczynnika przenikania ciepła ścian murowanych na zaprawie Porotherm Profi w warunkach użytkowych.

	λ [W/(mK)]	R [m ² K/W]	U [W/(m ² K)]
Ściana nieotynkowana	0,283	0,88	0,95

Wytrzymałość na ściskanie

Wytrzymałość charakterystyczna na ściskanie ścian (f_k) zgodnie z PN-B-03002 lub PN-EN 1996-1-1.

Klasa pustaków	10	15	20
Wytrzymałość charakterystyczna muru na ściskanie f_k [MPa]	2,5	3,3	4,1

Klasy odporności ogniowej

Klasy odporności ogniowej ścian murowanych na zaprawie Porotherm Profi, otynkowanych obustronnie tynkiem cementowym, cementowo-wapiennym lub gipsowym o grubości minimum 10 mm.

Poziom obciążenia	0,0	0,2	0,6	1,0
Ściana otynkowana	EI 240	REI 180	REI 120	REI 60

Izolacyjność akustyczna ścian

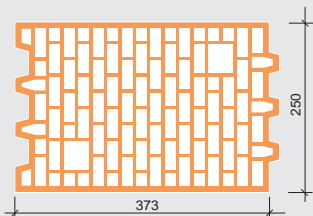
Wskaźniki izolacyjności akustycznej właściwej dotyczą ścian z obustronnym tynkiem gipsowym lub cementowo-wapiennym grubości minimum 10 mm.

Wskaźniki izolacyjności akustycznej ścian	R_w [dB]	$R_{A,1}$ [dB]	$R_{A,2}$ [dB]
	45	44	43

Izolacyjność akustyczna ściany podwójnej z tynkiem gipsowym (Porotherm 25 Profi + 20 mm wełna mineralna + 10 mm pustka powietrzna + Porotherm 25 Profi), patrz schemat na str. 111.

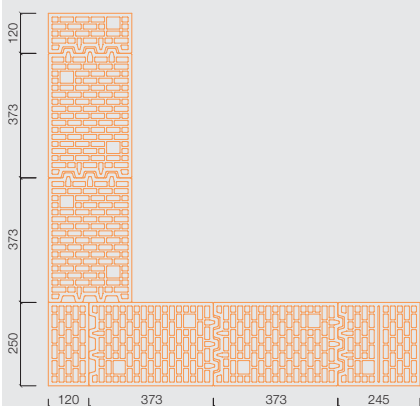
Wskaźniki izolacyjności akustycznej ścian	R_w [dB]	$R_{A,1}$ [dB]	$R_{A,2}$ [dB]
	59	58	54

Przekrój pustaka Porotherm 25 Profi

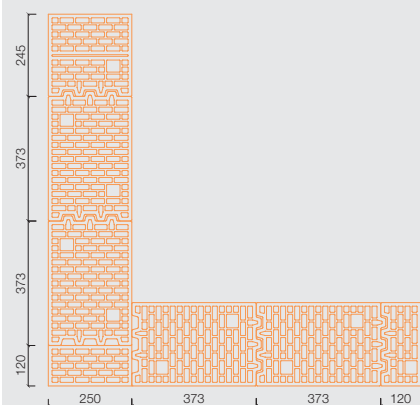


Schemat narożnika

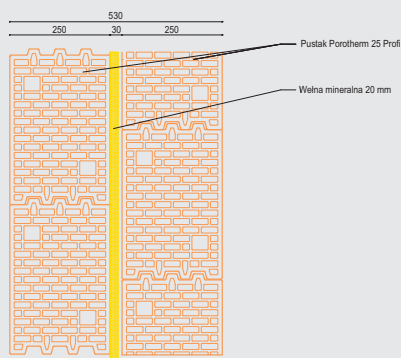
Pierwsza warstwa



Druga warstwa



Schemat ściany podwójnej



Produkty uzupełniające

Porotherm 25 3x1/3 Profi



Wymiary [mm]	250/373/238
Masa [kg/szt.]	ok. 18
Wytrzymałość [MPa]	15

Pozostałe produkty systemu

Zaprawa Porotherm Profi



Stojaki do poziomowania pierwszej warstwy pustaków



Do murowania w systemie Porotherm Profi bezwzględnie należy używać zaprawy do cienkich spoin Porotherm Profi. Ilość zaprawy jest obliczana i dostarczana wraz z pustakami na budowę gratis (w cenie pustaków).

Do prawidłowego ułożenia i wyrównania podłoża pod warstwę pustaków zaleca się wykorzystanie zestawu składającego się ze stojaków do poziomowania z listwami prowadzącymi i niwelatora laserowego ze statywem.

Produkty rekomendowane

Porotherm L25/30



Porotherm U25/6



Porotherm U25/23.8



Kształtki wieńcowe Porotherm pełnią funkcję szalunków traconych wieńców ścian nośnych między kondygnacyjnych, ścian szczytowych, kolankowych a także zwieńczenia ścian ostatniej kondygnacji budynku.

Zaprawa Porotherm M50 i M100



W systemie Porotherm Profi pierwszą warstwę pustaków należy ułożyć na zaprawie cementowo-wapiennej, aby wyrównać nierówność podłoża. W tym miejscu najlepiej użyć cementowo-wapiennej zaprawy Porotherm M50 lub M100.