

BRUK KLASYCZNY

KARTA TECHNICZNA

ZASTOSOWANIE: Kostka brukowa przeznaczona do zabudowy nawierzchni pod ruch pieszy i kołowy lekki do 3,5t.

POWIERZCHNIA: Gładka

TECHNOLOGIA: Colorflow (barwy jesieni) /Naturalny beton (szary, brązowy, grafit, żółty)

PARAMETRY TECHNICZNE:

▪ Kombiforma:	Tak
▪ Grubość [cm]:	6
▪ Typ fazy:	Faza
▪ Hydrofobizacja:	Tak
▪ Ilość na palecie [m ²]:	9,8
▪ Waga palety [t]:	1,35
▪ Ilość warstw na palecie:	10
▪ Wymiary kamieni [cm] - ilości na warstwie [szt.]:	
A) 18 x 12 16 szt.	B) 12 x 12 32 szt.
	C) 9 x 12 16 szt.

ZGODNOŚĆ Z NORMAMI: EN 1338:2003; EN 1338:2003/AC:2006

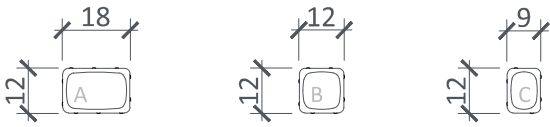
PARAMETR	WARTOŚCI
TOLERANCJE WYMIAROWE DŁUGOŚĆ [mm]	±2
TOLERANCJE WYMIAROWE SZEROKOŚĆ [mm]	±2
TOLERANCJE WYMIAROWE GRUBOŚĆ [mm]	±3
WYTRZYMAŁOŚĆ NA ZGINANIE [MPa]	-
WYTRZYMAŁOŚĆ NA ROZCIĄGANIE PRZY ROZŁUPYWANIU [MPa]	zgodna ≥ 3,6 Mpa
NASIĄKLIWOŚĆ [%]	Klasa 2B
ODPORNOŚĆ NA ZAMRAŻANIE /ROZMRAŻANIE Z UDZIAŁEM SOLI	Klasa 3D
ODPORNOŚĆ NA ŚCIERANIE	Klasa 4I
ODPORNOŚĆ NA POŚLIZG / POŚLIZGNIĘCIE	zadawalająca

1. Przed rozpoczęciem prac należy zapoznać się z Poradnikiem Brukarskim oraz Warunkami Gwarancji dostępnymi na stronie Producenta
2. Dobór i właściwe wykonanie podbudowy zgodnie z przeznaczeniem produktu.
3. Zasada układania materiału z min. trzech palet.
4. Niedocinanie materiału na ułożonej powierzchni, zabezpieczenie folią podczas prac remontowo-budowlanych.
5. Piętrowanie wzwyż maksymalnie 3 palet.
6. Zabezpieczenie zagęszczarki podczas pracy płytą z tworzywa sztucznego.
7. Wypełnienia szczelin piaskiem płukany bez frakcji pylastych i ilastych.
8. W celu wyliczenia zapotrzebowania produktu należy dodać do rzeczywistej powierzchni od 5 do 10% na ewentualne docinki i odpad.

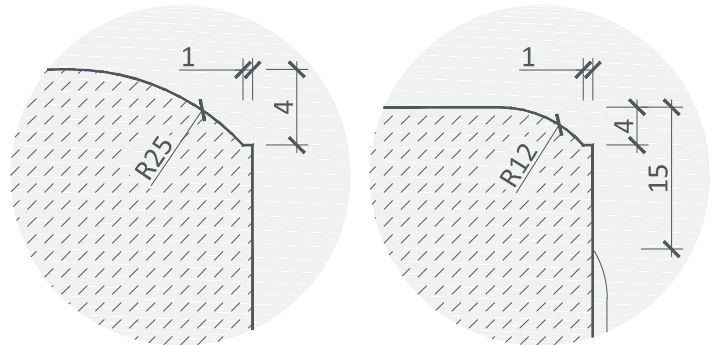
BRUK KLASYCZNY
RYSUNEK WYMIAROWY

WYKAZ KAMIENI [cm]


grubość: 6cm



DETAL KRAWĘDZI [mm]



UKŁAD NA WARSTWIE



PROPORCJE KAMIENI:

kamień A	18,0x12,0cm:	16 szt./warstwa	160 szt./paleta
kamień B	12,0x12,0cm:	32 szt./warstwa	320 szt./paleta
kamień C	9,0x12,0cm:	16 szt./warstwa	160 szt./paleta

ILOŚĆ (m²):

warstwa:	0,98 m ²
paleta:	9,80 m ²

WZORY UŁOŻENIA

 moduł podstawowy wzoru

WZÓR 1

