

VECTA

KARTA TECHNICZNA

ZASTOSOWANIE: Kostka brukowa przeznaczona do zabudowy nawierzchni pod ruch pieszy, kołowy lekki do 3,5t oraz incydentalny ruch kołowy ciężki powyżej 3,5t.

POWIERZCHNIA: Gładka

TECHNOLOGIA: Naturalny beton

PARAMETRY TECHNICZNE:

▪ Kombiforma:	Tak	
▪ Grubość [cm]:	8	
▪ Typ fazy:	Bez Fazy	
▪ Hydrofobizacja:	Nie	
▪ Ilość na palecie [m ²]:	7,62	
▪ Waga palety [t]:	1,42	
▪ Ilość warstw na palecie:	8	
▪ Wymiary kamieni [cm] - ilości na warstwie [szt.]:		
A) 15/16,1 x 12 9 szt.	B) 17,5/15,4 x 12 9 szt.	C) 13,6/12,5 x 12 9 szt.
E) 13,3/15,4 x 12 9 szt.	F) 17,1/16,1 x 12 9 szt.	D) 14,6/13,6 x 12 9 szt.

ZGODNOŚĆ Z NORMAMI: EN 1338:2003; EN 1338:2003/AC:2006

PARAMETR	WARTOŚCI
TOLERANCJE WYMIAROWE DŁUGOŚĆ [mm]	±2
TOLERANCJE WYMIAROWE SZEROKOŚĆ [mm]	±2
TOLERANCJE WYMIAROWE GRUBOŚĆ [mm]	±3
WYTRZYMAŁOŚĆ NA ZGINANIE [MPa]	-
WYTRZYMAŁOŚĆ NA ROZCIĄGANIE PRZY ROZŁUPYWANIU [MPa]	zgodna ≥ 3,6 Mpa
NASIĄKLIWOŚĆ [%]	Klasa 2B
ODPORNOŚĆ NA ZAMRAŻANIE /ROZMRAŻANIE Z UDZIAŁEM SOLI	Klasa 3D
ODPORNOŚĆ NA ŚCIERANIE	Klasa 4I
ODPORNOŚĆ NA POŚLIZG / POŚLIZGNIĘCIE	zadawalająca

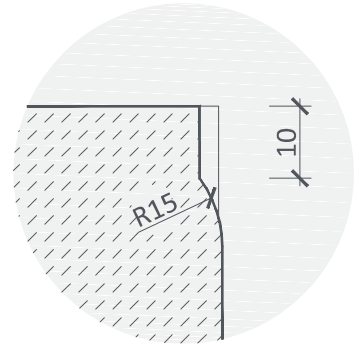
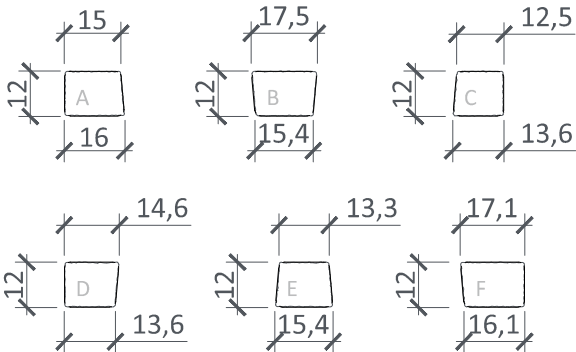
1. Przed rozpoczęciem prac należy zapoznać się z Poradnikiem Brukarskim oraz Warunkami Gwarancji dostępnymi na stronie Producenta
2. Dobór i właściwe wykonanie podbudowy zgodnie z przeznaczeniem produktu.
3. Zasada układania materiału z min. trzech palet.
4. Niedocinanie materiału na ułożonej powierzchni, zabezpieczenie folią podczas prac remontowo-budowlanych.
5. Piętrowanie wzwyż maksymalnie 3 palet.
6. Zabezpieczenie zagęszczarki podczas pracy płytą z tworzywa sztucznego.
7. Wypełnienia szczelin piaskiem płukany bez frakcji pylastych i ilastych.
8. W celu wyliczenia zapotrzebowania produktu należy dodać do rzeczywistej powierzchni od 5 do 10% na ewentualne docinki i odpad.

VECTA
RYSUNEK WYMIAROWY

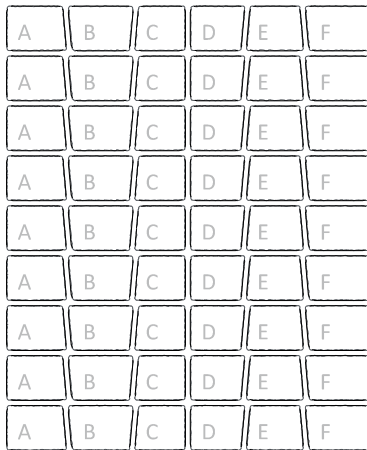
WYKAZ KAMIENI [cm]

DETAL KRAWĘDZI [mm]

grubość: 8cm



UKŁAD NA WARSTWIE



PROPORCJE KAMIENI:

kamień A	15,0/16,0x12,0cm:	9 szt./warstwa	72 szt./paleta
kamień B	17,5/15,4x12,0cm:	9 szt./warstwa	72 szt./paleta
kamień C	12,5/13,6x12,0cm:	9 szt./warstwa	72 szt./paleta
kamień D	14,6/13,6x12,0cm:	9 szt./warstwa	72 szt./paleta
kamień E	13,3/15,4x12,0cm:	9 szt./warstwa	72 szt./paleta
kamień F	17,1/16,1x12,0cm:	9 szt./warstwa	72 szt./paleta

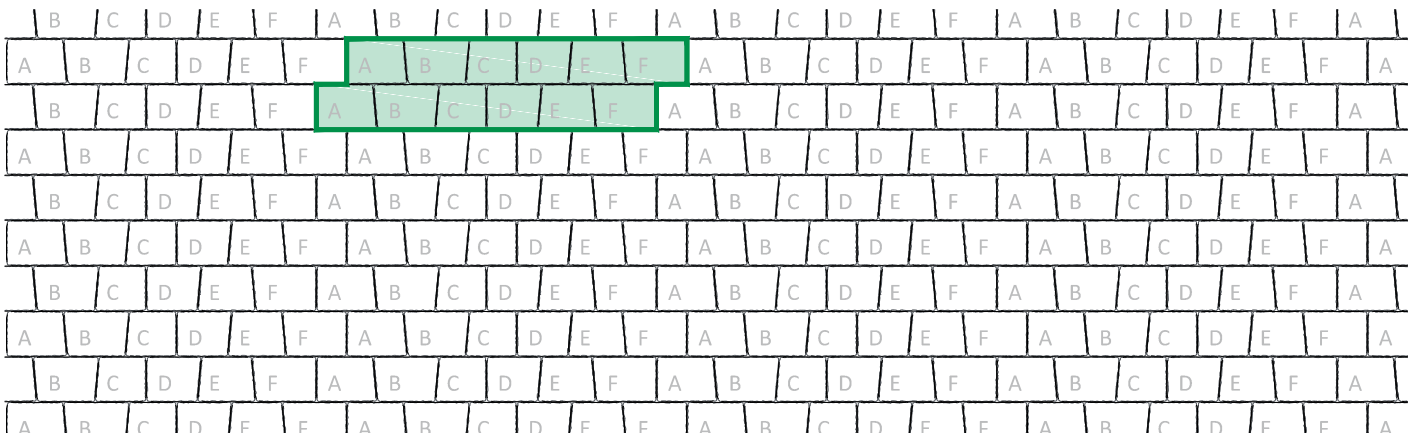
ILOŚĆ (m²):

warstwa:	0,95 m ²
paleta:	7,62 m ²

WZORY UŁOŻENIA

 moduł podstawowy wzoru

WZÓR 1



UWAGA: rysunek bez skali