

## TORENTI

### KARTA TECHNICZNA

**ZASTOSOWANIE:** Płyta brukowa przeznaczona do zabudowy nawierzchni pod ruch pieszy, kołowy lekki do 3,5t oraz incydentalny ruch kołowy ciężki powyżej 3,5t.

**POWIERZCHNIA:** Gładka

**TECHNOLOGIA:** Błyszcząca (luce nero), Naturalny beton (platino)

**PARAMETRY TECHNICZNE:**

- Kombiforma: Tak
- Grubość [cm]: 10
- Typ fazy: Bez Fazy
- Hydrofobizacja: Tak
- Ilość na palecie [m<sup>2</sup>]: 6,62
- Waga palety [t]: 1,46
- Ilość warstw na palecie: 6
- Wymiary kamieni [cm] - ilości na warstwie [szt.]:
  - A) 60 x 15 7 szt.
  - B) 45 x 15 7 szt.

**ZGODNOŚĆ Z NORMAMI:** EN 1339:2003; EN 1339:2003/AC:2006

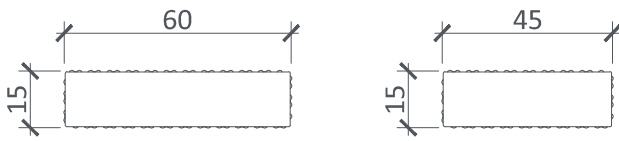
PARAMETR	WARTOŚCI
TOLERANCJE WYMIAROWE DŁUGOŚĆ [mm]	±2
TOLERANCJE WYMIAROWE SZEROKOŚĆ [mm]	±2
TOLERANCJE WYMIAROWE GRUBOŚĆ [mm]	±3
WYTRZYMAŁOŚĆ NA ZGINANIE [MPa]	2T (4.0 MPa)
WYTRZYMAŁOŚĆ NA ROZCIĄGANIE PRZY ROZŁUPYWANIU [MPa]	-
NASIĄKLIWOŚĆ [%]	Klasa 2B
ODPORNOŚĆ NA ZAMRAŻANIE /ROZMRAŻANIE Z UDZIAŁEM SOLI	Klasa 3D
ODPORNOŚĆ NA ŚCIERANIE	Klasa 4I
ODPORNOŚĆ NA POŚLIZG / POŚLIZGNIĘCIE	zadawalająca

1. Przed rozpoczęciem prac należy zapoznać się z Poradnikiem Brukarskim oraz Warunkami Gwarancji dostępnymi na stronie Producenta
2. Dobór i właściwe wykonanie podbudowy zgodnie z przeznaczeniem produktu.
3. Zasada układania materiału z min. trzech palet.
4. Niedocinanie materiału na ułożonej powierzchni, zabezpieczenie folią podczas prac remontowo-budowlanych.
5. Piętrowanie wzwyż maksymalnie 3 palet.
6. Zabezpieczenie zagęszczarki podczas pracy płytą z tworzywa sztucznego.
7. Wypełnienia szczelin piaskiem płukany bez frakcji pylastych i ilastych.
8. W celu wyliczenia zapotrzebowania produktu należy dodać do rzeczywistej powierzchni od 5 do 10% na ewentualne docinki i odpad.

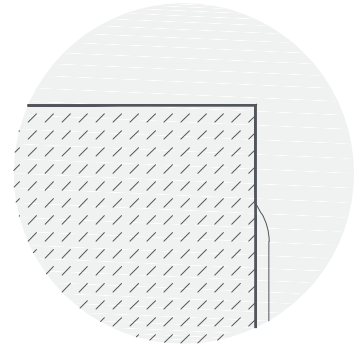
**TORENTI**  
RYSUNEK WYMIAROWY

WYKAZ KAMIENI [cm]


grubość: 10cm



DETAL KRAWĘDZI [mm]



UKŁAD NA WARSTWIE



PROPORCJE KAMIENI:

kamień A 60,0x15,0cm: 7 szt./warstwa 42 szt./paleta  
kamień B 45,0x15,0cm: 7 szt./warstwa 42 szt./paleta

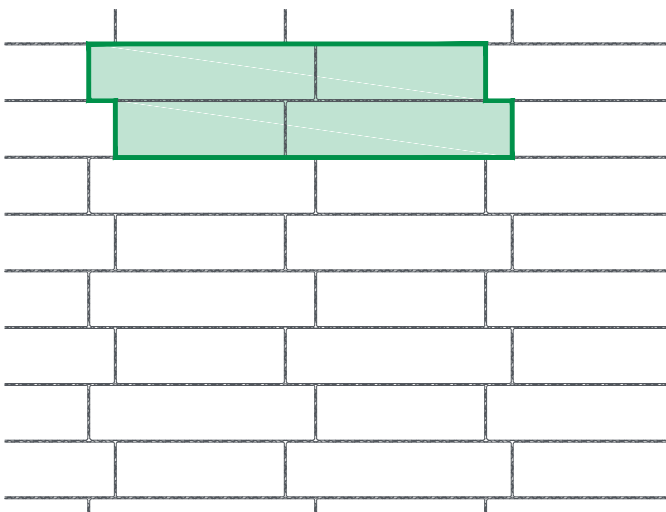
ILOŚĆ (m<sup>2</sup>):

warstwa: 1,10 m<sup>2</sup>  
paleta: 6,60 m<sup>2</sup>

WZORY UŁOŻENIA

 moduł podstawowy wzoru

WZÓR 1



WZÓR 2

