

LUSSO TIVOLI płyta tarasowa

KARTA TECHNICZNA

ZASTOSOWANIE: Płyty przeznaczone do przestrzeni prywatnych i publicznych na piesze ciągi komunikacyjne (deptaki, chodniki, tarasy, ścieżki, wykończenie otoczenia basenów, ogrody zimowe, schody). Produkt przeznaczony wyłącznie do ruchu pieszego.

POWIERZCHNIA: struktura trawertynu

TECHNOLOGIA: Wetcast - płyty są wyrobami manufaktury (ręcznie wykonywanymi), która polega na zalewaniu ciekłą mieszanką betonową form poliuretanowych charakteryzujące się precyzyjnym odwzorowaniem szczegółów i głęboką teksturą. Elementy są barwione w masie. Mieszanka betonowa o dużej płynności i zastosowaniu odpowiednich wibracji wnika do wszystkich miejsc formy. Zgodnie z w/w parametrami, produkty mogą wykazywać kilkumilimetrowe różnice w wymiarach oraz odkształcenia geometryczne. Produkty Wetcast mogą posiadać również różnice kolorystyczne, co jest zjawiskiem naturalnym i dopuszczalnym.

PARAMETRY TECHNICZNE:

- | | |
|---------------------------------------|-------------------|
| ▪ Sposób pakowania: | pojedynczy wymiar |
| ▪ Typ krawędzi: | proste |
| ▪ Hydrofobizacja: | nie |
| ▪ Dystanse określające szerokość fug: | tak |

WYMIARY I ILOŚCI:

nazwa i opis produktu	długość [mm]	szerokość [mm]	grubość [mm]	szer. fugi [mm]	ilość/paleta	j.m.	waga palety [t]
LUSSO TIVOLI 60x30	595	295	43	5-15	23	szt.	0,43
LUSSO TIVOLI 90x30	895	295	43	5-15	16	szt.	0,42

ZGODNOŚĆ Z NORMAMI: EN 1339:2003; EN 1339:2003/AC:2006

TOLERANCJE WYMIAROWE [mm]				
długość	szerokość	wysokość	maksymalna wklęsłość	maksymalna wypukłość
±5	±5	±3	płyta 60x30 - 1,5 płyta 90x30 - 2,5	płyta 60x30 - 2,5 płyta 90x30 - 4
PARAMETR				WARTOŚCI
WYTRZYMAŁOŚĆ NA ZGINANIE [MPa]				Klasa 2 T
ODPORNOŚĆ NA ŚCIERANIE				Klasa 4 I
ODPORNOŚĆ NA POŚLIZG / POŚLIZGNIĘCIE				zadowolająca
NASIĄKLIWOŚĆ				Klasa 2 B (≤6%)
ODPORNOŚĆ NA ZAMRAŻANIE/ROZMRAŻANIE Z UDZIAŁEM SOLI				Klasa 3 D
WYTRZYMAŁOŚĆ NA ROZCIĄGANIE PRZY ROZŁUPYWANIU [MPa]				-

1. Przed rozpoczęciem prac należy zapoznać się z Poradnikiem Brukarskim oraz Warunkami Gwarancji dostępnymi na stronie Producenta.
2. Dobór i właściwe wykonanie podbudowy zgodnie z przeznaczeniem produktu.
3. Zasada układania materiału z min. trzech palet.
4. Niedocinanie materiału na ułożonej powierzchni, zabezpieczenie folią podczas prac remontowo-budowlanych.
5. Palet z produktami Wetcast nie należy piętnować.
6. Płyty dobieramy tak, aby różnica grubości na ich krawędziach, które się stykają była jak najmniejsza.
7. Dobijanie metodą starobrukarską za pomocą gumowego, białego młotka.
8. W celu wyliczenia zapotrzebowania produktu należy dodać do rzeczywistej powierzchni od 5 do 10% na ewentualne docinki i odpad.

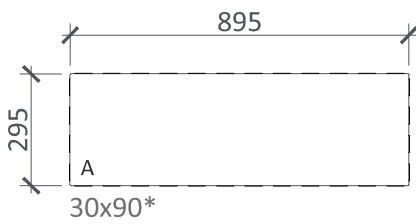
LUSSO TIVOLI płyty tarasowe

RYSUNEK WYMIAROWY

WYKAZ KAMIENI [mm]

grubość: 43mm

zalecana szerokość fugi: 5-15mm

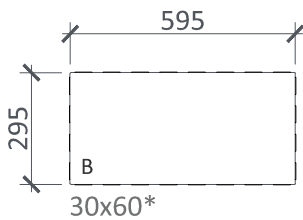


PROPORCJE KAMIENI:

kamień A 30x90 16 szt./paleta (pojedynczy wymiar)

ILOŚĆ [m²]:

paleta: 4,32 m²



PROPORCJE KAMIENI:

kamień B 30x60 23 szt./paleta (pojedynczy wymiar)

ILOŚĆ [m²]:

paleta: 4,14 m²

UWAGA: rysunek bez skali

* WYMIAR HANDLOWY [cm] / WYMIAR RZECZYWISTY [mm]

Wymiary podane na rysunku to wymiary rzeczywiste, natomiast wymiary podane w opisie kamieni to wymiary handlowe. Wymiary handlowe są podawane w cenniku i katalogu Semmelrock.

LUSSO TIVOLI płyty tarasowe

RYSUNEK WYMIAROWY

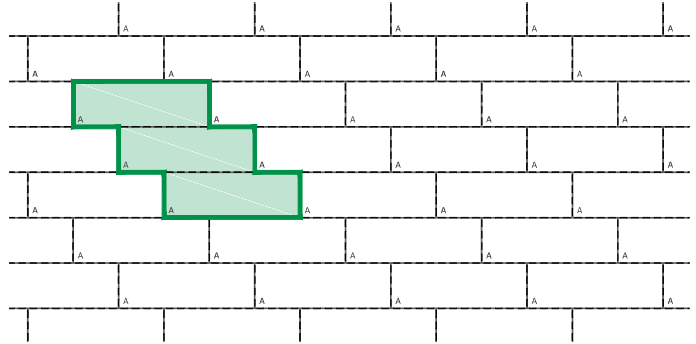
WZORY UŁOŻENIA

 moduł podstawowy wzoru

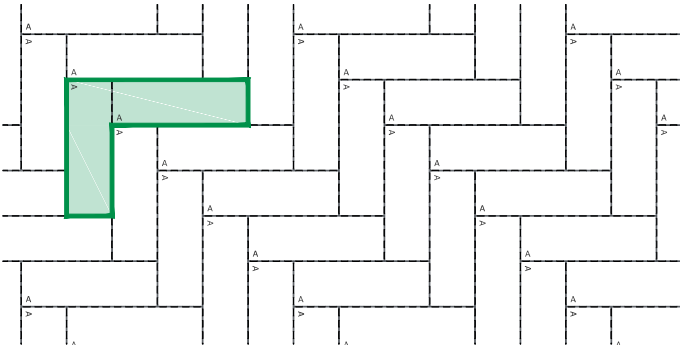
WZÓR 1 (płyty 30x90)




WZÓR 2 (płyty 30x90)



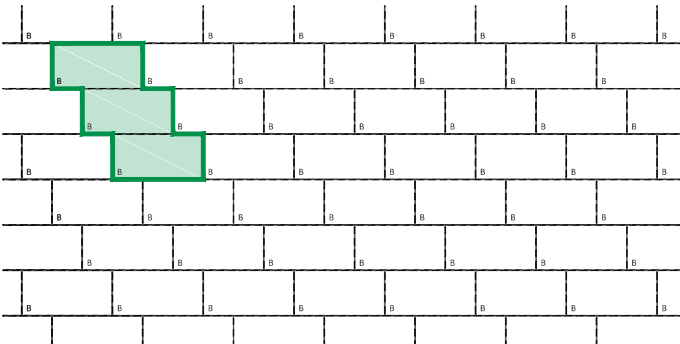
WZÓR 3 (płyty 30x90)



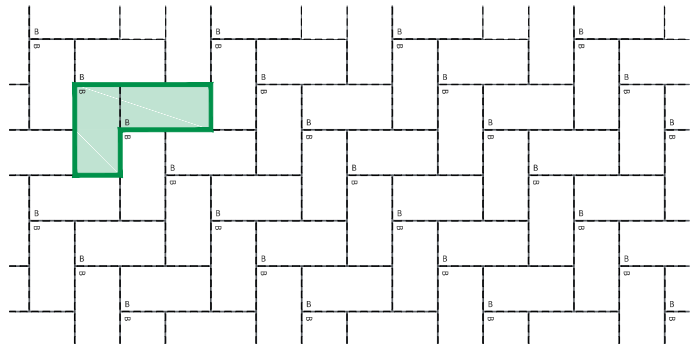
WZÓR 4 (płyty 30x60)



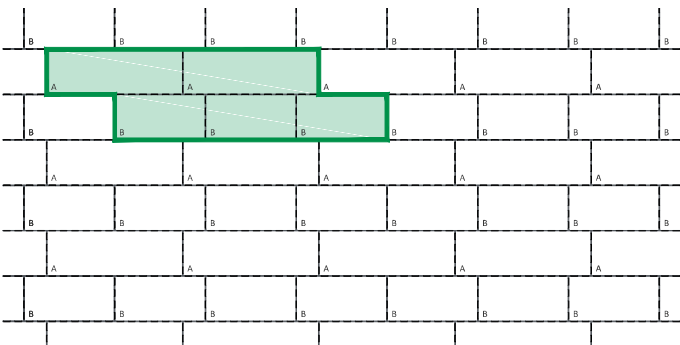
WZÓR 5 (płyty 30x60)



WZÓR 6 (płyty 30x60)



WZÓR 7 (płyty 30x90, 30x60)



UWAGA: rysunek bez skali

* WYMIAR HANDLOWY [cm] / WYMIAR RZECZYWISTY [mm]

Wymiary podane na rysunku to wymiary rzeczywiste, natomiast wymiary podane w opisie kamieni to wymiary handlowe. Wymiary handlowe są podawane w cenniku i katalogu Semmelrock.