

# BRADSTONE TRAVERO płyta tarasowa

## KARTA TECHNICZNA

**ZASTOSOWANIE:** Płyty przeznaczone do przestrzeni prywatnych i publicznych na piesze ciągi komunikacyjne (deptaki, chodniki, tarasy, ścieżki, wykończenie otoczenia basenów, ogrody zimowe, schody). Produkt przeznaczony wyłącznie do ruchu pieszego.

**POWIERZCHNIA:** struktura trawertynu

**TECHNOLOGIA:** Wetcast - płyty są wyrobami manufaktury (ręcznie wykonywanymi), która polega na zalewaniu ciekłą mieszanką betonową form poliuretanowych charakteryzujące się precyzyjnym odwzorowaniem szczegółów i głęboką teksturą. Elementy są barwione w masie. Mieszanka betonowa o dużej płynności i zastosowaniu odpowiednich wibracji wnika do wszystkich miejsc formy. Zgodnie z w/w parametrami, produkty mogą wykazywać kilkumilimetrowe różnice w wymiarach oraz odkształcenia geometryczne. Produkty Wetcast mogą posiadać również różnice kolorystyczne, co jest zjawiskiem naturalnym i dopuszczalnym.

### PARAMETRY TECHNICZNE:

- Sposób pakowania: pojedynczy wymiar
- Typ krawędzi: nieregularne
- Hydrofobizacja: nie
- Dystanse określające szerokość fug: nie

### WYMIARY I ILOŚCI:

nazwa i opis produktu	długość [mm]	szerokość [mm]	grubość [mm]	szer. fugi [mm]	ilość/paleta	j.m.	waga palety [t]
BRADSTONE TRAVERO 60x40	590	390	33-37	10-15	25	szt.	0,46
BRADSTONE TRAVERO 40x40	390	390	33-37	10-15	25	szt.	0,30
BRADSTONE TRAVERO 40x20	390	190	33-37	10-15	50	szt.	0,30
BRADSTONE TRAVERO 20x20	190	190	33-37	10-15	50	szt.	0,16

**ZGODNOŚĆ Z NORMAMI:** EN 1339:2003; EN 1339:2003/AC:2006

TOLERANCJE WYMIAROWE [mm]				
długość	szerokość	wysokość	maksymalna wklęsłość	maksymalna wypukłość
±5	±5	±3	płyta 60x40 - 1,5 płyta 40x40 - 1,5 płyta 40x20 - 1,5 płyta 20x20 - 1,0	płyta 60x40 - 2,5 płyta 40x40 - 2,0 płyta 40x20 - 2,0 płyta 20x20 - 1,5
PARAMETR				WARTOŚCI
WYTRZYMAŁOŚĆ NA ZGINANIE [MPa]				Klasa 2 T
ODPORNOŚĆ NA ŚCIERANIE				Klasa 4 I
ODPORNOŚĆ NA POŚLIZG / POŚLIZGNIĘCIE				zadowolająca
NASIĄKLIWOŚĆ				Klasa 2 B (≤6%)
ODPORNOŚĆ NA ZAMRAŻANIE/ROZMRAŻANIE Z UDZIAŁEM SOLI				Klasa 3 D
WYTRZYMAŁOŚĆ NA ROZCIĄGANIE PRZY ROZŁUPYWANIU [MPa]				-

1. Przed rozpoczęciem prac należy zapoznać się z Poradnikiem Brukarskim oraz Warunkami Gwarancji dostępnymi na stronie Producenta.
2. Dobór i właściwe wykonanie podbudowy zgodnie z przeznaczeniem produktu.
3. Zasada układania materiału z min. trzech palet.
4. Niedocinanie materiału na ułożonej powierzchni, zabezpieczanie folią podczas prac remontowo-budowlanych.
5. Palet z produktami Wetcast nie należy piętrować.
6. Płyty dobieramy tak, aby różnica grubości na ich krawędziach, które się stykają była jak najmniejsza.
7. Dobijanie metodą starobrukarską za pomocą gumowego, białego młotka.
8. W celu wyliczenia zapotrzebowania produktu należy dodać do rzeczywistej powierzchni od 5 do 10% na ewentualne docinki i odpad.

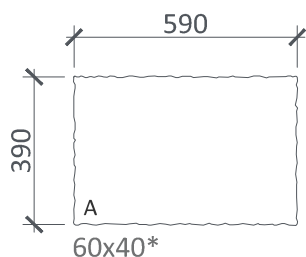
# BRADSTONE TRAVERO płyty tarasowe

## RYSUNEK WYMIAROWY

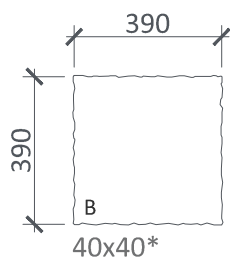
### WYKAZ KAMIENI [mm]

grubość: 33-37mm

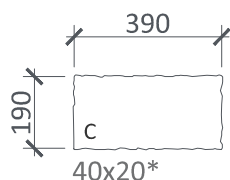
zalecana szerokość fugi: 10-13mm



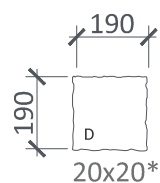
PROPORCJE KAMIENI:  
kamień A 60x40 25 szt./paleta  
ILOŚĆ [m<sup>2</sup>]:  
paleta: 6,00 m<sup>2</sup>



PROPORCJE KAMIENI:  
kamień B 40x40 25 szt./paleta  
ILOŚĆ [m<sup>2</sup>]:  
paleta: 4,00 m<sup>2</sup>



PROPORCJE KAMIENI:  
kamień C 40x20 50 szt./paleta  
ILOŚĆ [m<sup>2</sup>]:  
paleta: 4,00 m<sup>2</sup>



PROPORCJE KAMIENI:  
kamień D 20x20 50 szt./paleta  
ILOŚĆ [m<sup>2</sup>]:  
paleta: 2,00 m<sup>2</sup>

UWAGA: rysunek bez skali

\* WYMIAR HANDLOWY [cm] / WYMIAR RZECZYWISTY [mm]

Wymiary podane na rysunku to wymiary rzeczywiste, natomiast wymiary podane w opisie kamieni to wymiary handlowe. Wymiary handlowe są podawane w cenniku i katalogu Semmelrock.

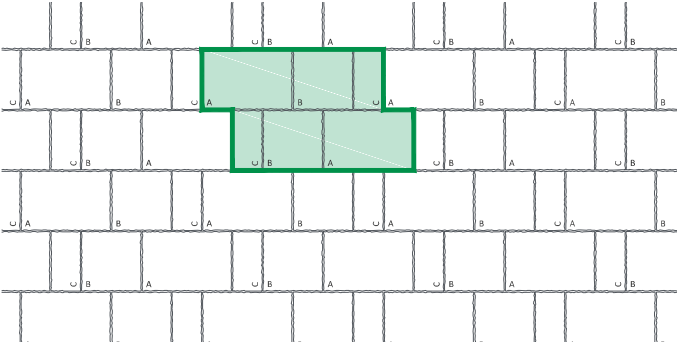
# BRADSTONE TRAVERO płyty tarasowe

## RYSUNEK WYMIAROWY

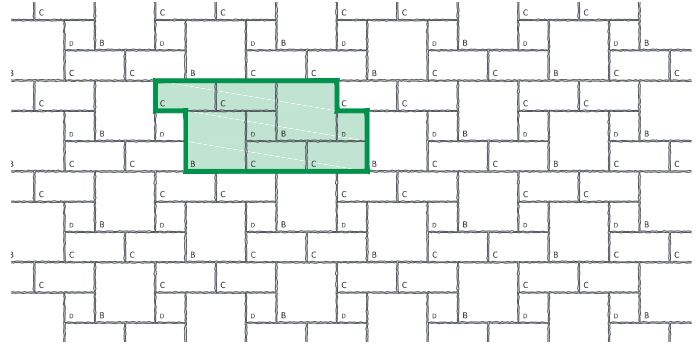
### WZORY UŁOŻENIA

 moduł podstawowy wzoru

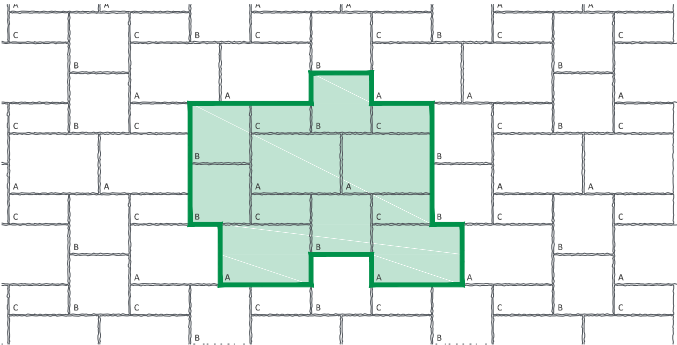
WZÓR 1 (płyty 60x40, 40x40, 40x20)



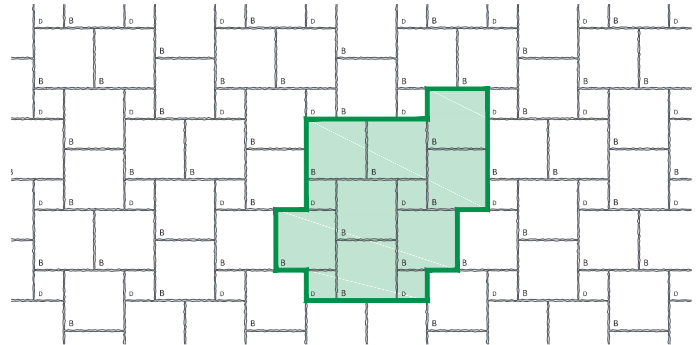
WZÓR 2 (płyty 40x40, 40x20, 20x20)



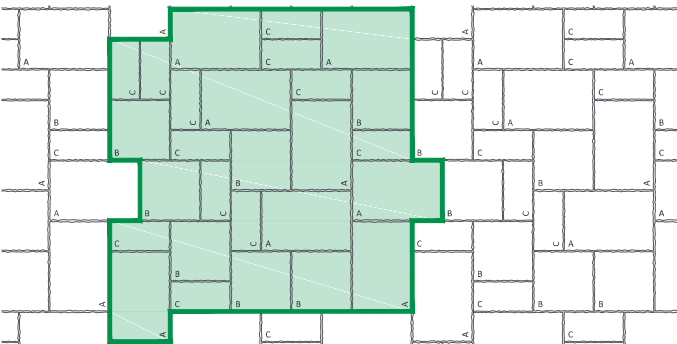
WZÓR 3 (płyty 60x40, 40x40, 40x20)



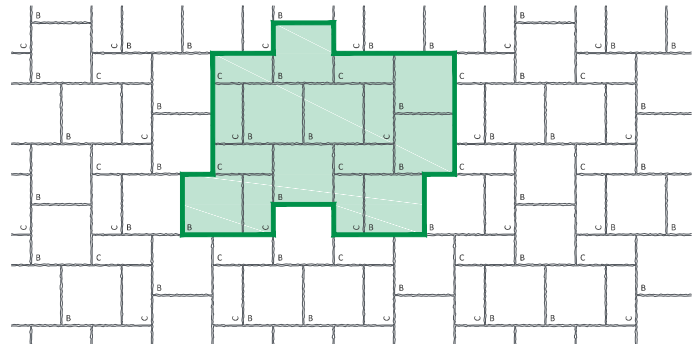
WZÓR 4 (płyty 40x40, 20x20)



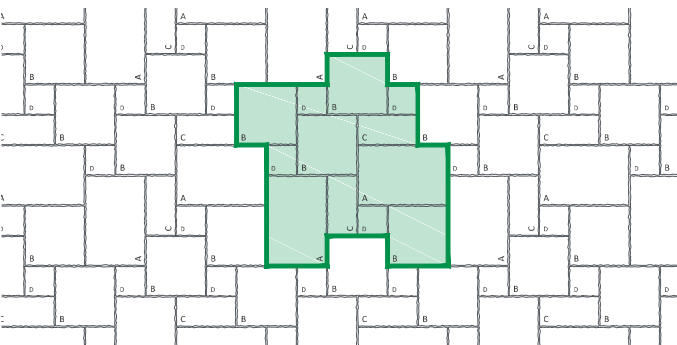
WZÓR 5 (płyty 60x40, 40x40, 40x20)



WZÓR 6 (płyty 40x40, 40x20)



WZÓR 7 (płyty 60x40, 40x40, 40x20, 20x20)



UWAGA: rysunek bez skali

\* WYMIAR HANDLOWY [cm] / WYMIAR RZECZYWISTY [mm]

Wymiary podane na rysunku to wymiary rzeczywiste, natomiast wymiary podane w opisie kamieni to wymiary handlowe. Wymiary handlowe są podawane w cenniku i katalogu Semmelrock.